


El Soporte

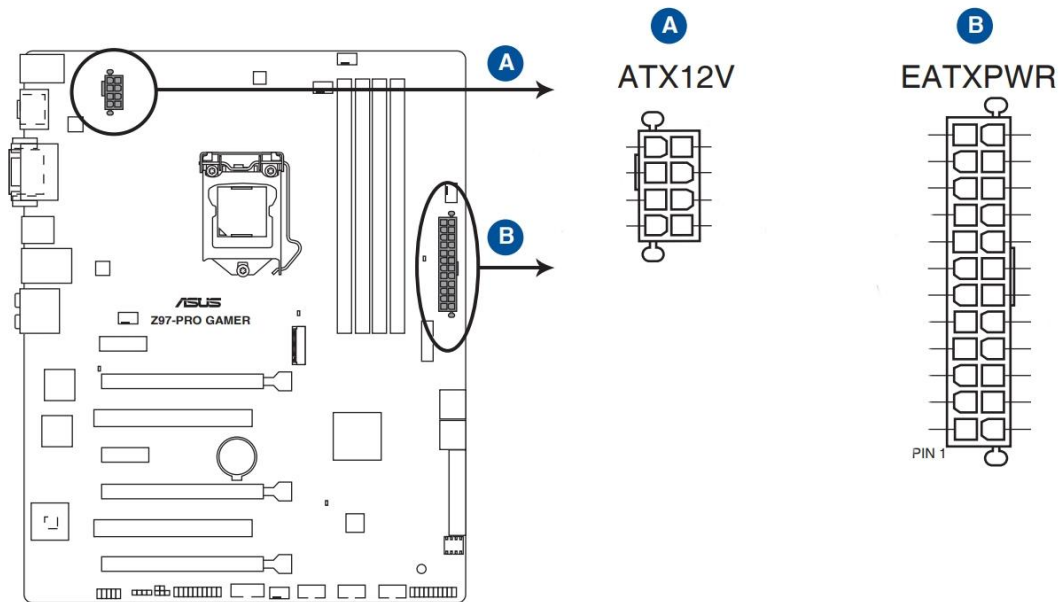
Profesor: Martínez Darío

Mira bien la imagen de la placa madre de abajo y busca por internet la página de soporte de la misma.

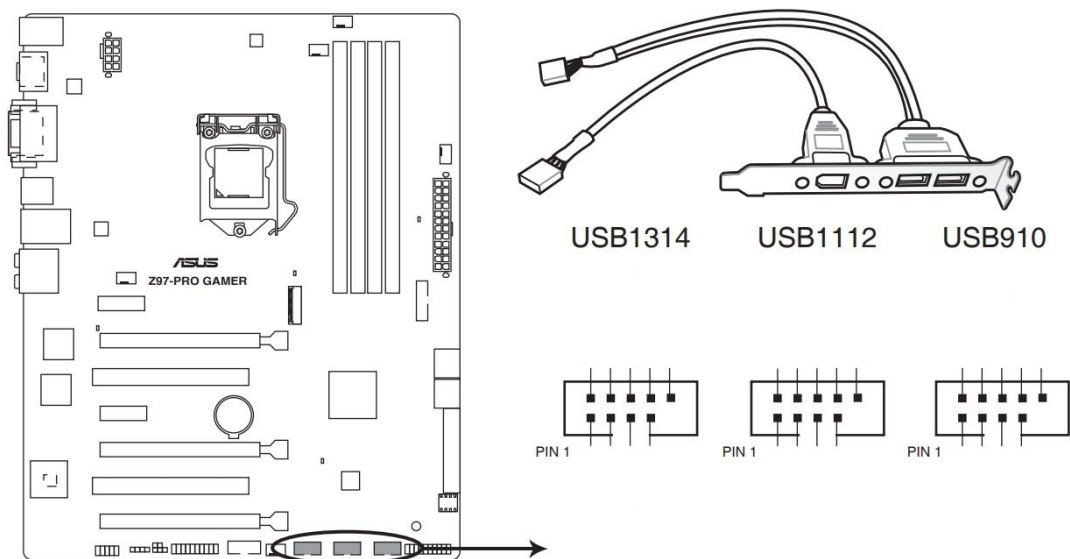


Una vez encontrada la página de soporte, indicar según el manual de usuario.

1. Nombra el modelo y marca de la placa madre.
2. Procesadores que soporta. Nombre del zócalo
3. Memoria RAM. Tipos. Velocidad y cantidad máxima.
4. Conectores de salida de video integrados.
5. Slots de expansión. Tipos y cantidades.
6. USB. Tipos. Cantidades.
7. Completa el nombre de cada pin de los conectores de las siguientes imágenes:



Z97-PRO GAMER ATX power connectors



Z97-PRO GAMER USB2.0 connectors

Controladores (*Drivers*). Según la página de soporte. ¿Qué sistemas operativos se puede utilizar con esta placa madre? Nómbralos.